

KALKHOFF ENDEAVOUR 5.B MOVE

- // Neu: „two-tone“ Sonderlackierung
- // Bosch Performance Antriebssystem
- // Integrierter Bosch Powertube Akku mit 500 Wattstunden
- // Heller Herrmans Scheinwerfer mit 180 Lumen



limegreen matt



limegreen matt



magicblack matt

MOTOR: Bosch Performance Line 36 V / 250 W

DISPLAY: Bosch Purion, LCD Display mit Schiebhilfe

BATTERIE*: Bosch PowerTube Li-Ion 36 V / 13,4 Ah (500 Wh)

REICHWEITE**: bis zu 150 km

LADEGERÄT: Bosch, 4A



RAHMENFORMEN



SPEZIFIKATIONEN

SCHALTUNG:	9-G Shimano Alivio	RAHMEN:	Integrale 0.5, Aluminium, Integrale 0.5, Aluminium	FELGEN:	Rodi Blackrock, geöst
SCHALTHEBEL:	Shimano Acera M3000	GABEL:	SR Suntour NEX E25, blockierbar	NABEN:	vorne: Shimano HB-M475, mit Schnellspanner hinten: Shimano FH-M475, mit Schnellspanner
KURBEL:	Concept	VORBAU:	Concept EX, verstellbar	BEREIFUNG:	Schwalbe Energizer Plus Tour, 47-622
ZAHNKRANZ:	Shimano HG200	LENKER:	Concept EX Ergo Riser, Concept EX Riser	SCHUTZBLECHE:	Kunststoff, mit Kantenschutz
ÜBERSETZUNG:	vorne: 18, hinten: 11-34	GRIFFE:	Herrmans Click	GEPÄCKTRÄGER:	Racktime Systemgepäckträger
KETTE:	Shimano CN-HG53	SATTEL:	Selle Royal Essenza	STÄNDER:	Hinterbauständer, einstellbar
BREMSE:	Tektro T285, hydraulische Scheibenbremse	SATTELSTÜTZE:	Concept SL	ZULÄSSIGES GES.GEWICHT:	130 kg
BREMSSCHEIBEN:	vorne: 180 mm, hinten: 160 mm	PEDALE:	Urban, mit rutschhemmender Beschichtung und Reflektor		
SCHEINWERFER:	Herrmans H-Black MR8, LED				
RÜCKLICHT:	AXA Blueline, LED				

ARTIKELNUMMERN

Freilauf

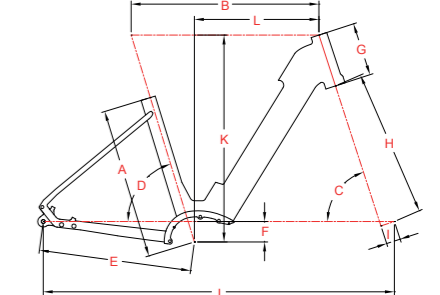
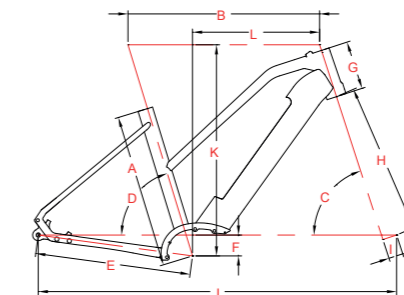
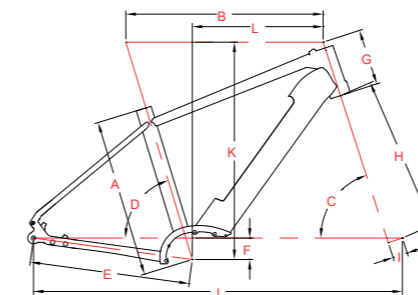
Artikel	Größe	Bestell-Nr.		
		magicblack matt /13,4 Ah	limegreen matt /13,4 Ah	magicblack/pacificblue glossy /13,4 Ah
28" Diamant	S/43	628 529 250	628 529 290	633 529 310
28" Diamant	M/48	628 529 251	628 529 291	633 529 311
28" Diamant	L/53	628 529 252	628 529 292	633 529 312
28" Diamant	XL/58	628 529 253	628 529 293	633 529 313
28" Trapez	S/43	628 529 254	628 529 294	633 529 314
28" Trapez	M/48	628 529 255	628 529 295	633 529 315
28" Trapez	L/53	628 529 256	628 529 296	633 529 316
28" Wave	S/43	628 529 258	628 529 298	633 529 318
28" Wave	M/48	628 529 259	628 529 299	633 529 319
28" Wave	L/53	628 529 260	628 529 300	633 529 320

GEOMETRIEN Integrale 0.5, Aluminium

Diamant

Trapez

Wave



	Diamant		Trapez		Wave	
Raddurchmesser	28"	28"	28"	28"	28"	28"
A Sitzrohrlänge (mm)	430	480	530	580	430	480
B Oberrohrlänge (mm)	588,2	597,1	606	614,9	588,2	597,1
C Lenkwinkel (°)	72	72	72	72	72	72
D Sitzwinkel (°)	73	73	73	73	73	73
E Kettenstrebentlänge (mm)	485	485	485	485	485	485
F Tretlagerabsenkung (mm)	65	65	65	65	65	65
G Steuerrohrlänge (mm)	160	170	180	190	160	170
H Gabelaufbauhöhe (mm)	468	468	468	468	468	468
I Gabelvorbiegung (mm)	45	45	45	45	45	45
J Radstand (mm)	1107,5	1116,6	1125,7	1125,7	1107,5	1116,6
K Stack (mm)	648,4	657,9	667,4	676,9	648,4	657,9
L Vorlagerung (mm)	390	396	402	408	390	396
Überstands-/Durchstiegshöhe	814	840	866	890	800	808
Lenkerbreite (mm)	690	690	690	690	690	690
Vorbauhöhe (mm)	80	80	100	100	80	80
Kurbellänge (mm)	170	170	170	170	170	170

Technische Ausstattungsänderungen und Irrtümer vorbehalten. Die Inhalte der Spezifikation und nicht die Abbildungen sind maßgebend. *Angabe in Wattstunden sind ca-Werte ** Bei der niedrigsten Unterstützungsstufe, optimalen Bedingungen und einer vollständig geladenen, neuwertigen Batterie der höchsten Kapazität.



KALKHOFF MY BIKE